



УПРАВЛЕНИЕ ФЕДЕРАЛЬНОЙ СЛУЖБЫ  
ГОСУДАРСТВЕННОЙ СТАТИСТИКИ  
ПО СЕВЕРО-КАВКАЗСКОМУ  
ФЕДЕРАЛЬНОМУ ОКРУГУ

# Индексы потребительских цен

декабрь 2023 года

24.01.2024

Ставропольский край

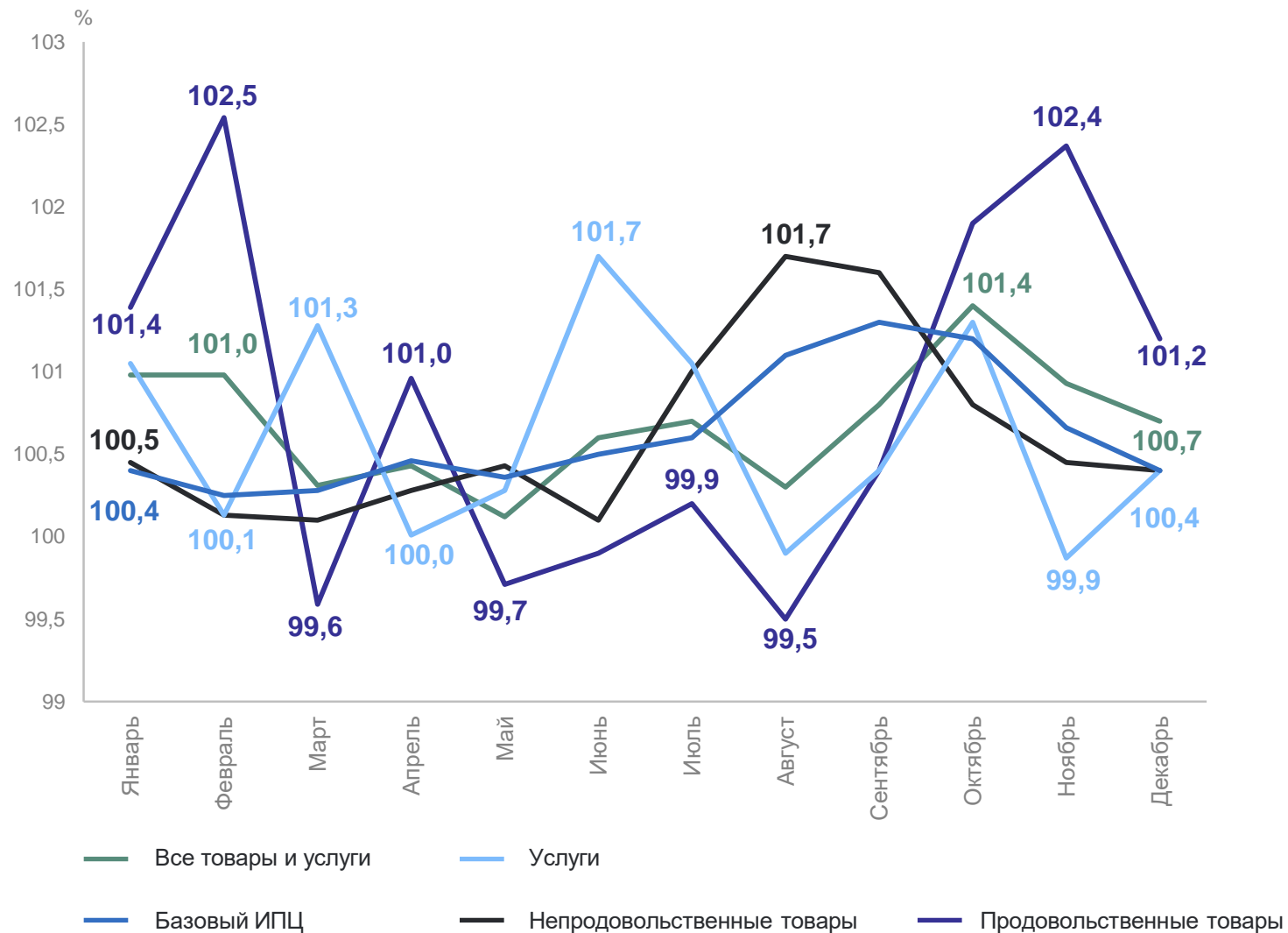
# СОДЕРЖАНИЕ

Индексы потребительских цен	3
Индексы цен на отдельные группы и виды продовольственных товаров	4
Индексы цен на отдельные группы и виды непродовольственных товаров	10
Индексы цен на отдельные группы и виды услуг	18

# ИНДЕКСЫ ПОТРЕБИТЕЛЬСКИХ ЦЕН

декабрь 2023 г. в % к предыдущему месяцу

СЕВЕРО-КАВКАЗСТАТ



**ИПЦ**      **100,7**

Все товары      **100,8**

Продовольственные  
товары      **101,2**

Непродовольственные  
товары      **100,4**

Услуги      **100,4**

Базовый ИПЦ      **100,4**

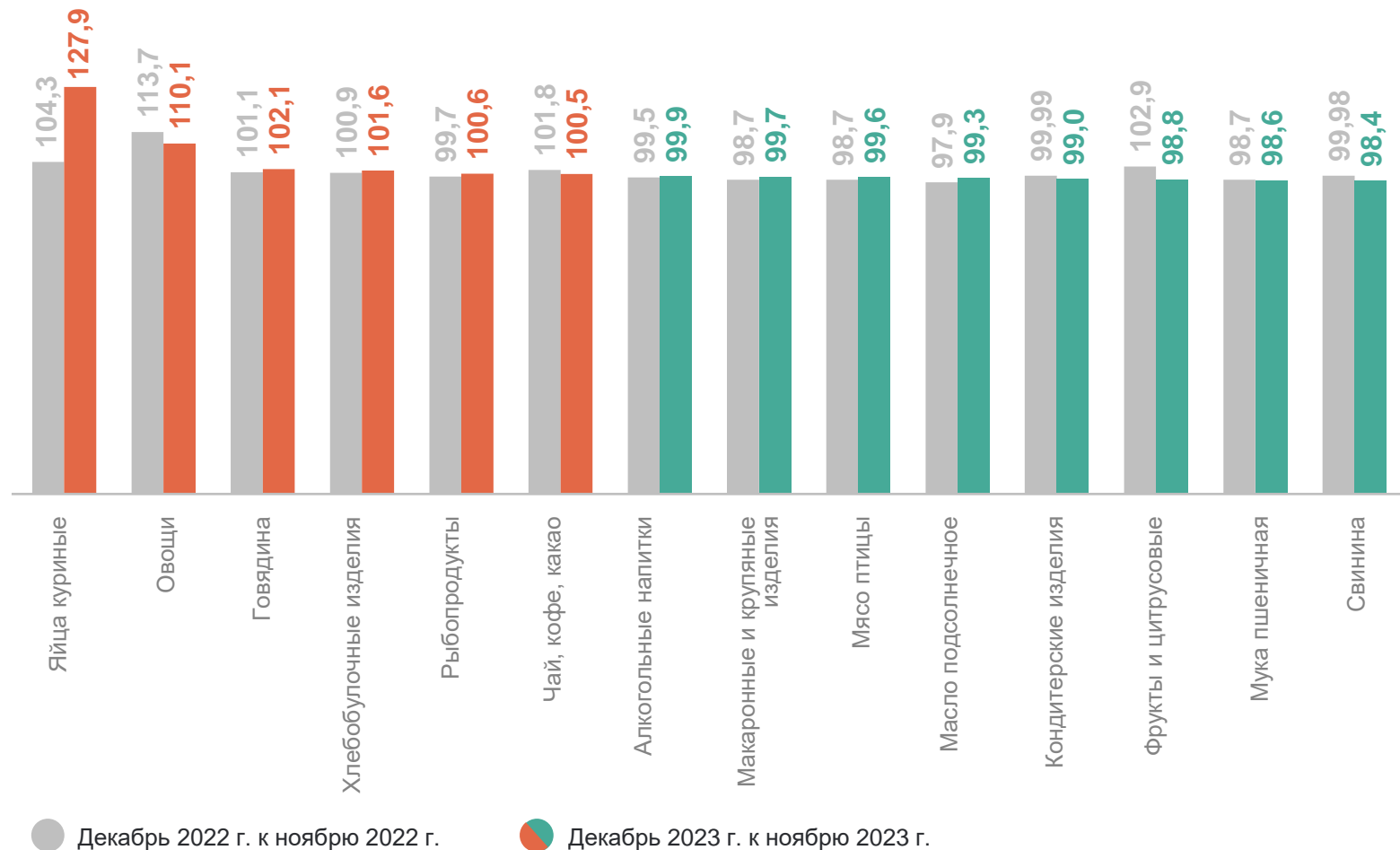
1

**Индексы цен на отдельные группы  
и виды продовольственных товаров**

# ИНДЕКСЫ ЦЕН НА ОТДЕЛЬНЫЕ ГРУППЫ И ВИДЫ ПРОДОВОЛЬСТВЕННЫХ ТОВАРОВ

декабрь 2023 г. в % к предыдущему месяцу

СЕВЕРО-КАВКАЗСТАТ



# ИНДЕКСЫ ПОТРЕБИТЕЛЬСКИХ ЦЕН НА ОТДЕЛЬНЫЕ ВИДЫ ПИЩЕВЫХ ПРОДУКТОВ И НАПИТКОВ

декабрь 2023 г. к декабрю 2022 г. в %

Говядина (кроме  
бескостного мяса), кг

**111,9** ↑

Масло  
сливочное, кг

**101,0** ↑

Хлеб и булочные  
изделия  
из пшеничной  
муки различных  
сортов, кг

**107,4** ↑

Свинина (кроме  
бескостного мяса), кг

**111,9** ↑

Яйца куриные,  
10 шт.

**177,0** ↑

Рис  
шлифованный,  
кг

**102,0** ↑

Куры охлажденные  
и мороженные, кг

**125,7** ↑

Сахар-песок, кг

**110,9** ↑

Крупа гречневая-  
ядрица, кг

**74,2** ↓

● Повышение

● Понижение

● Без изменений

СЕВЕРО-КАВКАЗСТАТ

# ИНДЕКСЫ ПОТРЕБИТЕЛЬСКИХ ЦЕН НА ОТДЕЛЬНЫЕ ВИДЫ ПИЩЕВЫХ ПРОДУКТОВ И НАПИТКОВ

декабрь 2023 г. к декабрю 2022 г. в %

Рыба живая  
и охлажденная, кг

112,2 ↑

Печенье, кг

101,9 ↑

Макаронные  
изделия  
из пшеничной  
муки высшего  
сорта, кг

97,4 ↓

Молоко питьевое  
цельное пастери-  
зованное 2,5-3,2%  
жирности, л

98,9 ↓

Кофе натуральный  
растворимый, кг

98,4 ↓

Водка, л

98,2 ↓

Молоко питьевое  
цельное стерилизован-  
ное 2,5-3,2% жирности, л

103,2 ↑

Чай черный  
байховый, кг

100,5 ↑

Вино  
виноградное  
крепленое, кг

109,7 ↑

● Повышение

● Понижение

● Без изменений

СЕВЕРО-КАВКАЗСТАТ

# ИНДЕКСЫ ПОТРЕБИТЕЛЬСКИХ ЦЕН НА ПЛОДОВООВОЩНУЮ ПРОДУКЦИЮ

декабрь 2023 г. к декабрю 2022 г. в %

СЕВЕРО-КАВКАЗСТАТ

Картофель, кг

89,1 ↓

Огурцы свежие, кг

136,6 ↑

Груши, кг

132,4 ↑

Капуста белокочанная  
свежая, кг

132,2 ↑

Помидоры свежие,  
кг

146,4 ↑

Апельсины, кг

138,7 ↑

Лук репчатый, кг

118,4 ↑

Зелень свежая, кг

137,1 ↑

Виноград, кг

145,4 ↑

● Повышение

● Понижение

● Без изменений



# ИНДЕКСЫ ПОТРЕБИТЕЛЬСКИХ ЦЕН НА ПЛОДОВООВОЩНУЮ ПРОДУКЦИЮ

декабрь 2023 г. к декабрю 2022 г. в %

СЕВЕРО-КАВКАЗСТАТ

Свекла столовая, кг **107,4 ↑**

Грибы свежие, кг **110,7 ↑**

Лимоны, кг **127,0 ↑**

Морковь, кг **109,4 ↑**

Овощи  
замороженные, кг **105,6 ↑**

Бананы, кг **162,2 ↑**

Чеснок, кг **139,8 ↑**

Яблоки, кг **110,2 ↑**

Сухофрукты, кг **112,7 ↑**

● Повышение ● Понижение ● Без изменений

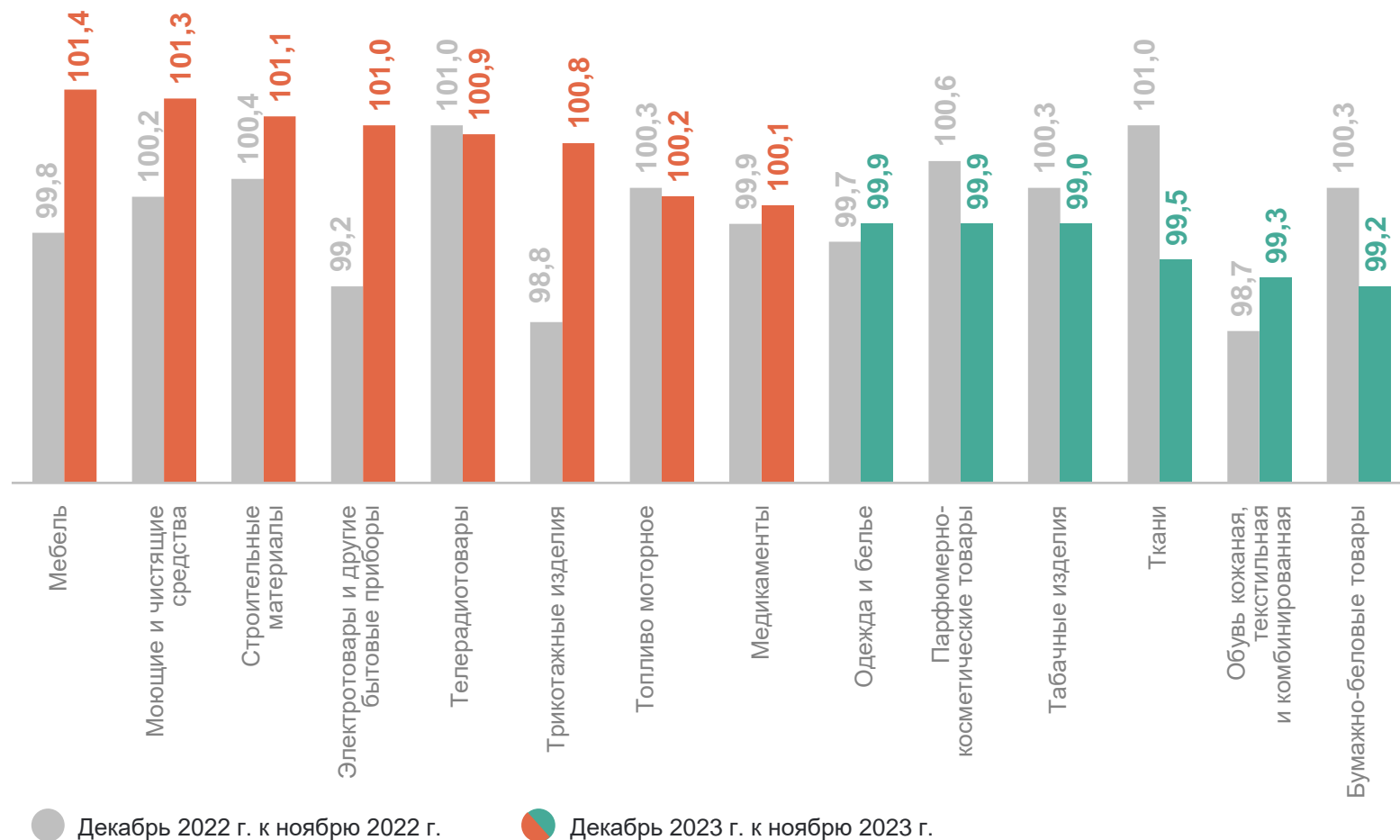
# 2

## Индексы цен на отдельные группы и виды непродовольственных товаров

# ИНДЕКСЫ ЦЕН НА ОТДЕЛЬНЫЕ ГРУППЫ И ВИДЫ НЕПРОДОВОЛЬСТВЕННЫХ ТОВАРОВ

декабрь 2023 г. в % к предыдущему месяцу

СЕВЕРО-КАВКАЗСТАТ

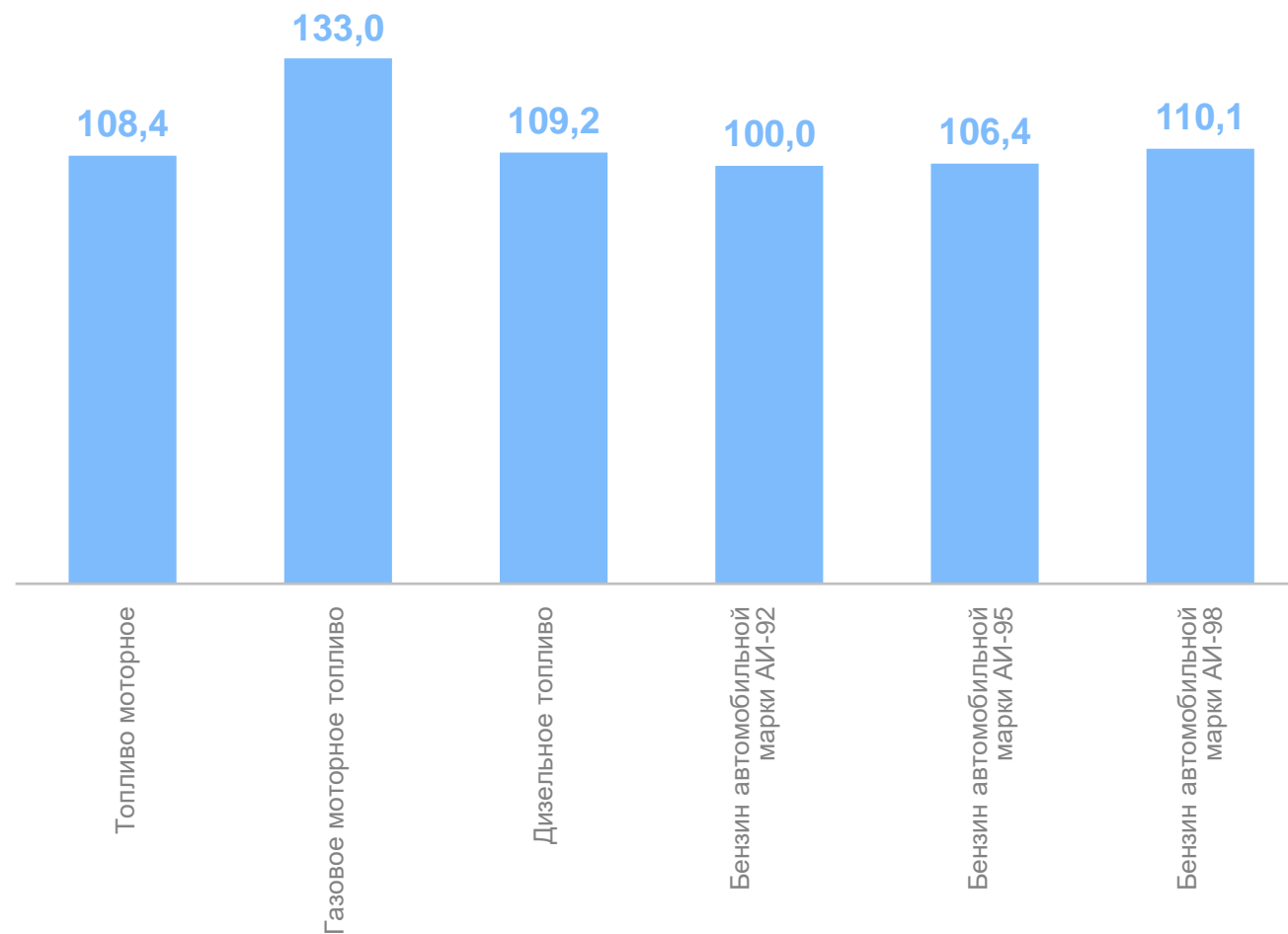


# О ПОТРЕБИТЕЛЬСКИХ ЦЕНАХ И ИХ ИЗМЕНЕНИИ НА БЕНЗИН АВТОМОБИЛЬНЫЙ, ДИЗЕЛЬНОЕ ТОПЛИВО

и газовое моторное топливо, декабрь 2023 г. к декабрю 2022 г. в %

СЕВЕРО-КАВКАЗСТАТ

Топливо моторное	<b>108,4</b>
Газовое моторное топливо	<b>133,0</b>
Дизельное топливо	<b>109,2</b>
Бензин автомобильный марки АИ-92	<b>105,8</b>
Бензин автомобильный марки АИ-95	<b>106,4</b>
Бензин автомобильный марки АИ-98 и выше	<b>110,1</b>



# О ПОТРЕБИТЕЛЬСКИХ ЦЕНАХ И ИХ ИЗМЕНЕНИИ НА БЕНЗИН АВТОМОБИЛЬНЫЙ, ДИЗЕЛЬНОЕ ТОПЛИВО

и газовое моторное топливо, средние цены на топливо моторное, декабрь 2023 г.

СЕВЕРО-КАВКАЗСТАТ



газовое  
моторное  
топливо

**25,92** рублей



АИ-95

**57,03** рублей



дизельное  
топливо

**61,24** рублей



АИ-98

**69,80** рублей



АИ-92

**51,52** рублей

# ИНДЕКСЫ ПОТРЕБИТЕЛЬСКИХ ЦЕН НА МЕДИКАМЕНТЫ

декабрь 2023 г. к декабрю 2022 г. в %

СЕВЕРО-КАВКАЗСТАТ

Ацетилсалициловая  
кислота, 500 мг, 10 таблеток

105,8 ↑

Панкреатин,  
10 таблеток

112,7 ↑

Азитромицин,  
500 мг, 10 таблеток

103,4 ↑

Супрастин, 25 мг  
10 таблеток

99,7 ↓

Дротаверин (Но-  
шпа), 40 мг, 100 таблеток

127,9 ↑

Амоксицилин,  
500 мг + 125 мг,  
10 таблеток

102,4 ↑

Глицин, 100 мг, 50 таблеток

108,4 ↑

Смекта, порошок, 3 г,  
10 пакетов

89,3 ↓

Осельтамивир  
(Номидес), 75 мг,  
10 капсул

101,2 ↑

● Повышение ● Понижение ● Без изменений

# ИНДЕКСЫ ПОТРЕБИТЕЛЬСКИХ ЦЕН НА МЕДИКАМЕНТЫ

декабрь 2023 г. к декабрю 2022 г. в %

СЕВЕРО-КАВКАЗСТАТ

Винпоцетин,  
5 мг, 10 таблеток

103,9 ↑

Перекись водорода,  
3%, 100 мл

93,4 ↓

Умифеновир  
(Арбидол),  
100 мг, 10 таблеток

100,1 ↑

Бисопролол, 25 мг  
10 таблеток

101,3 ↑

Амброксол, 30 мг,  
10 таблеток

99,9 ↓

Ингавирин,  
90 мг, 10 капсул

103,6 ↑

Эналаприл, 5 мг,  
10 таблеток

103,0 ↑

Ксилометазолин,  
0,1%, 10 мл

104,3 ↑

Амлодипин, 10 мг,  
10 таблеток

109,9 ↑

● Повышение

● Понижение

● Без изменений

# ИНДЕКСЫ ПОТРЕБИТЕЛЬСКИХ ЦЕН НА МЕДИКАМЕНТЫ

декабрь 2023 г. к декабрю 2022 г. в %

СЕВЕРО-КАВКАЗСТАТ

Омепразол,  
20 мг, 10 таблеток

100,7 ↑

Корвалол, 25 мл

113,7 ↑

Эргоферон,  
20 таблеток

104,2 ↑

Ибупрофен, 200 мг  
10 таблеток

119,2 ↑

Валидол, 60 мг,  
10 таблеток

86,2 ↓

Йод, 10 мл

101,2 ↑

Колекальциферол  
(Витамин Д3), 10 мл

98,8 ↓

Афобазол, 10 мг,  
30 таблеток

111,7 ↑

Поливитамины,  
10 штук

124,3 ↑

● Повышение

● Понижение

● Без изменений



# ИНДЕКСЫ ПОТРЕБИТЕЛЬСКИХ ЦЕН НА МЕДИКАМЕНТЫ

декабрь 2023 г. к декабрю 2022 г. в %

СЕВЕРО-КАВКАЗСТАТ

Анальгин отечествен-  
ный, 500 мг, 10 таблеток

107,4 ↑

Эссенциале  
форте Н, 300 мг,  
10 капсул

97,6 ↓

Синупрет,  
50 таблеток

122,7 ↑

Цитрамон, 10 таблеток

107,3 ↑

Аллохол, 50 таблеток

116,2 ↑

Таурин, 4%, 5 мл

88,7 ↓

Нимесулид, 100 мг,  
10 таблеток

105,7 ↑

Магне В6, 10 таблеток

99,6 ↓

Фуросемид,  
40 мг, 10 таблеток

142,4 ↑

● Повышение

● Понижение

● Без изменений

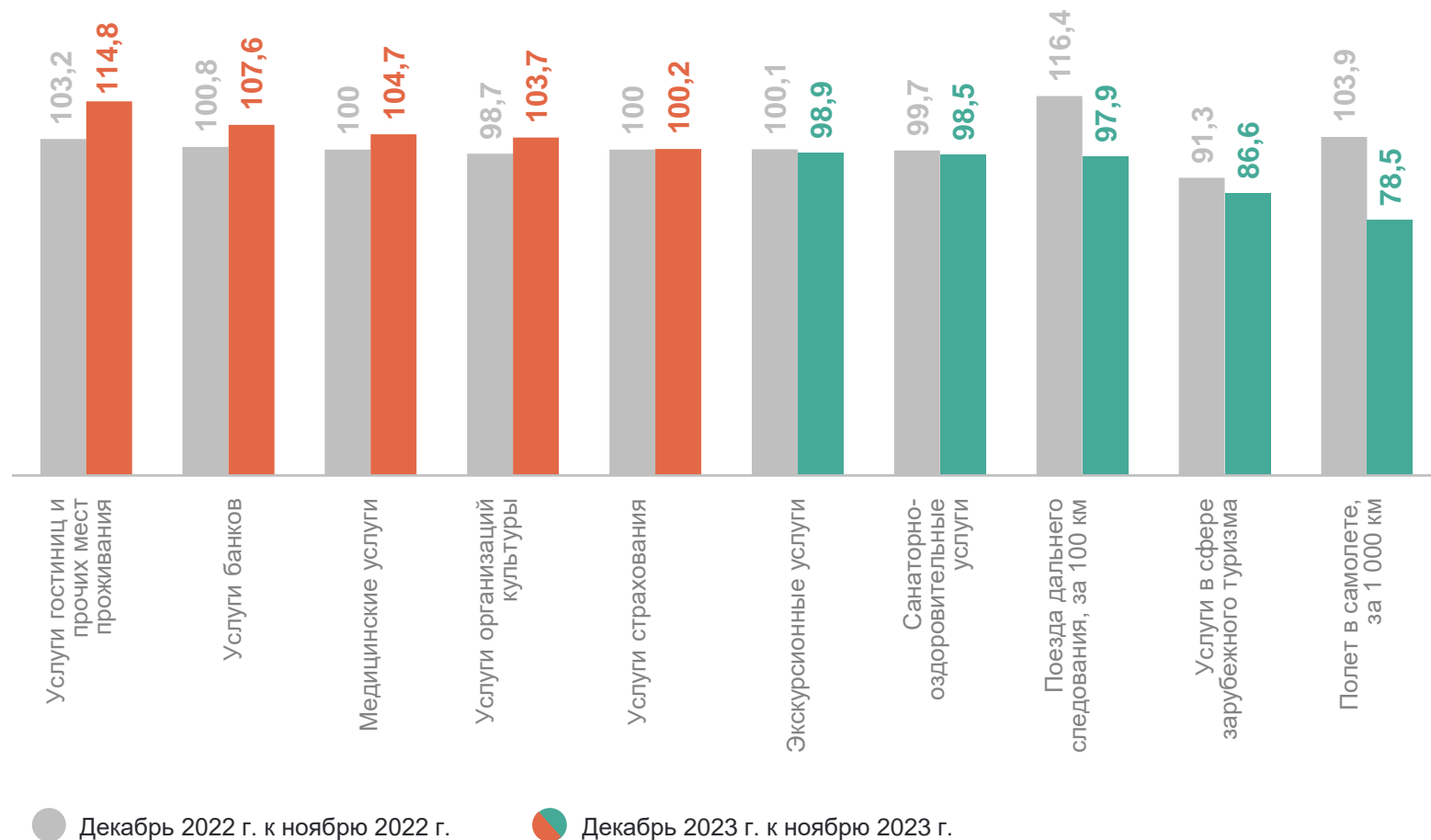
# 3

## Индексы цен на отдельные группы и виды услуг

# ИНДЕКСЫ ЦЕН НА ОТДЕЛЬНЫЕ ГРУППЫ И ВИДЫ УСЛУГ

декабрь 2023 г. в % к предыдущему месяцу

СЕВЕРО-КАВКАЗСТАТ



# ИНДЕКСЫ ПОТРЕБИТЕЛЬСКИХ ЦЕН НА ОТДЕЛЬНЫЕ ВИДЫ УСЛУГ

декабрь 2023 г. к декабрю 2022 г. в %

Санаторий, день

**113,3 ↑**

Проживание  
в гостинице 1\*  
или в мотеле

**156,5 ↑**

Дом отдыха,  
пансионат, день

**105,8 ↑**

Проживание  
в гостинице 2\*

**181,6 ↑**

Полет в салоне  
экономкласса  
самолета, за 1 000 км пути

**134,2 ↑**

Проживание  
в гостинице 3\*

**104,2 ↑**

## СЕВЕРО-КАВКАЗСТАТ

Общий анализ  
крови, анализ

**102,8 ↑**

Лечебный  
массаж, сеанс

**109,2 ↑**

Удаление зуба  
под местным  
обезболиванием,  
удаление

**107,4 ↑**

● Повышение    ● Понижение    ● Без изменений

# ИНДЕКСЫ ПОТРЕБИТЕЛЬСКИХ ЦЕН НА ОТДЕЛЬНЫЕ ВИДЫ УСЛУГ

декабрь 2023 г. к декабрю 2022 г. в %

Проезд в купейном  
вагоне скорого  
нефирменного поезда  
дальнего следования,  
за 1 000 км

**108,1** ↑

Проживание  
в гостинице 4-5\*  
или в мотеле

**106,9** ↑

Лечение кариеса,  
пломба **102,1** ↑

Проезд в плацкартном  
вагоне скорого  
нефирменного поезда  
дальнего следования,  
за 1 00 км

**110,8** ↑

Проживание  
в хостеле,  
сутки с человека

**106,2** ↑

Изготовление  
коронки, штука **102,2** ↑

● Повышение    ● Понижение    ● Без изменений

СЕВЕРО-КАВКАЗСТАТ